

アカウントの作成、教育機関情報の登録、利用資格の認証方法

オートデスクアカウントの作成	1
教育機関の入力と認証	4
よくある質問（FAQ）・お問い合わせ連絡先	7

※一部英語表記がありますが、アカウント認証の流れは日本語と同じです。

オートデスクアカウントの作成

オートデスク製品を利用開始するにあたって、オートデスクアカウントが必要です。アカウントをお持ちでない場合は以下のリンクにアクセスして作成してください。必要なのは、お名前、メールアドレス、今後アカウントにログインするためのパスワードです。

1. [エデュケーション コミュニティ](#)にアクセス
2. 「アクセスを開始」をクリック



AUTODESK. 無償体験版 製品 イベント 検索 サインイン 日本 メニュー

教育 製品を入手 学習と指導 コンテストとイベント 才能を伸ばす サポート 教育機関・学生向けプログラム

教育機関限定ライセンスでオートデスクソフトウェアへのアクセスが無償に

学生や教員の皆さまは、1年間無償でオートデスクの製品とサービスにアクセスできる教育機関限定ライセンスをご利用いただけます。このライセンスは、ご利用資格を満たす間は更新し続けることができます。ご利用資格の認証手続きを行って、無償アクセスを開始しましょう！

[アクセスを開始](#)

教育機関限定ライセンスをすでに持ちですか？ [サインイン](#)

☺ 学生・教員以外の場合は、オートデスク製品の無償体験版をお試しください

3. 始めてオートデスクをご利用ですか？「アカウントを作成」をクリック



サインイン 

電子メール

name@example.com

次へ

初めてオートデスクをご利用ですか？ [アカウントを作成](#)

4. 教育機関の情報を入力

教育機関限定特典を取得

オートデスクは資格のある学生、教員、教育機関に無償ソフトウェアを提供しています。認定教育機関の学生または教員であることの証明が必要です。

教育機関の国、領土、または地域

教育任務 これは何ですか?

教育機関の種類

次へ

既にアカウントをお持ちですか? [サインイン](#)

教育機関限定特典を取得

オートデスクは資格のある学生、教員、教育機関に無償ソフトウェアを提供しています。認定教育機関の学生または教員であることの証明が必要です。

教育機関の国、領土、または地域

教育任務 これは何ですか?

教育機関の種類

生年月日

次へ

既にアカウントをお持ちですか? [サインイン](#)

5. アカウントを作成

通常、メールアドレスの@マーク前のものが、コミュニティ内で表示されるユーザ名となります。

(例. AutoCAD1234@autodesk.com がメールアドレスの場合、AutoCAD1234 が表示されるユーザ名となります)ユーザ名は後程変更可能です。

※2 バイトの文字はご利用できませんのでご注意ください。

アカウントを作成

名 姓

電子メール

電子メールを確認

パスワード

Autodesk プライバシー ステートメントに同意します。

アカウントを作成

既にアカウントをお持ちですか? [サインイン](#)

6. 電子メールアドレスの確認

先ほど入力したメールアドレスに、メールアドレス確認のためのメールが配信されます。受信メールボックスを確認し「電子メールを確認」をクリック



確認が必要です

受信トレイをチェックし、電子メールのリンクに従って次のアカウントを確認してください

電子メールが届きませんでしたか? [再送信](#)

または既に確認済みですか? [続行](#)

確認で問題が発生しましたか?
[ヘルプ オプションを表示](#)

AUTODESK. オートデスク製品・サービス共通アカウント

こんにちは、

電子メールアドレスを確認して Autodesk アカウント([.com](#))を完了してください。

電子メールを確認

上記のリンクが動作しない場合は、次の URL をコピーしてブラウザに貼り付けてください:

<https://accounts.autodesk.com:443/user/verifyemail/e07567523c715aa8ffe50756c598606641f1fbfc?uietype=education>

© 2020 Autodesk, Inc. All rights reserved.
Autodesk, Inc 111 McInnis Parkway San Rafael, CA 94903

7. アカウントの作成は完了です。「完了」をクリックして、引き続き所属する教育機関の入力へ進みます。

アカウントは確認されました

この1つのアカウントで、ご使用のすべてのオートデスク製品にアクセスできます



オートデスクからの電子メールを受け取ります

完了

所属する教育機関の入力

1. 所属する教育機関と研究分野などを入力し「次へ」をクリック。「ご使用のアカウントは、Autodesk Education Community にアクセスするために更新されました」と表示されたら「続行」をクリック

後もう少しです



所属する教育機関について、および無償ソフトウェアの使用計画をお聞かせください。

教育機関の名前

研究分野

- 建築、エンジニアリング、施工
- メディア、エンターテインメント
- 製品設計、製造
- その他

入学年

卒業予定

次へ

アカウント設定

ご使用のアカウントは、Autodesk Education Community にアクセスするために更新されました



続行

2. 画面が切り替わったら、「アクセスを開始」をクリック。



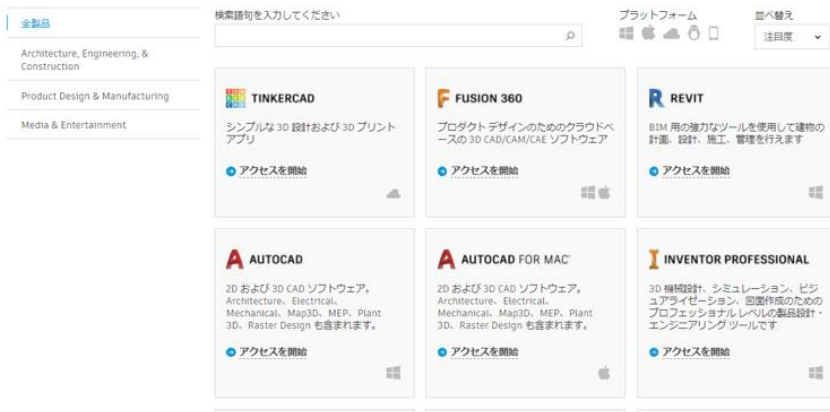
無償体験版 製品 イベント 検索 日本 メニュー

教育 製品を入手 学習と指導 コンテストとイベント 才能を伸ばす サポート 教育機関・学生向けプログラム

様、こんにちは！

オートデスク教育機関限定ライセンスにつきまして、お客様のご利用資格をさらに認証する必要があります。詳細については「アクセスを開始」をクリックして認証プロセスを開始してください。

アクセスを開始



全製品

Architecture, Engineering, & Construction

Product Design & Manufacturing

Media & Entertainment

検索語句を入力してください

プラットフォーム 並び替え 注目度

<p>TINKERCAD</p> <p>シンプルな 3D 設計および 3D プリントアプリ</p> <p>アクセスを開始</p>	<p>FUSION 360</p> <p>プロダクトデザインのためのクラウドベースの 3D CAD/CAM/CAE ソフトウェア</p> <p>アクセスを開始</p>	<p>REVIT</p> <p>BIM 用の強力なツールを使用して建物の計画、設計、施工、管理を行えます</p> <p>アクセスを開始</p>
<p>AUTOCAD</p> <p>2D および 3D CAD ソフトウェア。Architecture, Electrical, Mechanical, Map3D, MEP, Plant 3D, Raster Design も含まれます。</p> <p>アクセスを開始</p>	<p>AUTOCAD FOR MAC</p> <p>2D および 3D CAD ソフトウェア。Architecture, Electrical, Mechanical, Map3D, MEP, Plant 3D, Raster Design も含まれます。</p> <p>アクセスを開始</p>	<p>INVENTOR PROFESSIONAL</p> <p>3D 機械設計、シミュレーション、ビジュアライゼーション、図面作成のためのプロフェッショナルレベルの製品設計・エンジニアリングツールです</p> <p>アクセスを開始</p>

3. お客様情報の確認画面に切り替わるので、内容を確認し、「検証」をクリック



以下のお客様情報に誤りがないかご確認のうえ、**【検証】** をクリックしてください。

オートデスク教育機関限定特典のご利用資格の検証を行うためには、すべてのフィールドに必要な情報を正しく入力していただく必要があります。オートデスクは、世界中の正規教育機関にツールを提供し、サポートすることを目指しています。ご協力をありがとうございます。

電子メール

電子メールアドレスが間違っていないですか？ 電子メールアドレスを更新

名 姓

教育機関が所在する国または地域 教育機関の種類

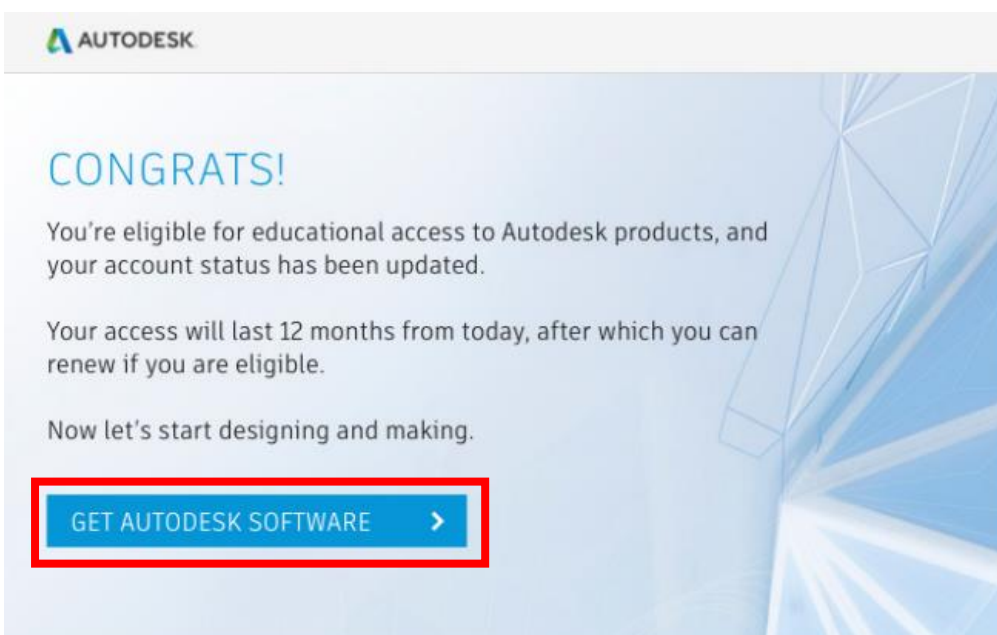
教育機関の名前 生年月日

検証 [キャンセル](#)

SheerID の検証サービス SheerID に関するよくある質問 (FAQ)
プライバシーステートメント
認定教育機関の学生または教職員以外のお客様は、他のライセンス オプションによるオートデスクソフトウェアのご利用をご検討ください。

4. お客様情報の検証がすぐに完了できる場合は、以下の画面が表示されます。

「GET AUTODESK SOFTWARE」(製品を取得)をクリックしてソフトウェアのダウンロードへお進みください。



5. 以下の画面に切り替わる場合は、追加の情報が必要です。

画面の案内に従って「所属先の教育機関のシングルサインオンで検証」にお進みください。



この教育機関の学生または教職員であることを検証

申し訳ございません。オートデスク教育機関限定ライセンスのお客様のご利用資格を検証するには、追加の情報が必要となります。まずは所属先の教育機関のシングルサインオンを使用して、お客様のステータスをご確認ください。

所属先の教育機関のシングルサインオンで検証 >

キャンセル

SheerID の検証サービス SheerID に関するよくある質問 (FAQ)

プライバシーステートメント

6. 以下の画面に切り替わる場合は、追加の証明書などをアップロードする必要があります。

手順に従って、**14 日以内**に必要な書類をアップロードしてください。



追加の証明書が必要です

お手数ですが、お客様が学生または教職員として認定教育機関に在籍していることが分かる、所属機関発行の証明書（授業料の領収書、学生証、教職員証など）のコピーを1部アップロードしてください。

14 日以内にドキュメントをアップロードしてください。

証明書には、次の情報が含まれる必要があります。

- お客様の正式な氏名 ()
注：提出するドキュメント上の氏名は、この氏名と一致する必要があります。
- 所属先の教育機関の名称 () (大学)
注：提出するドキュメント上の学校名は、この学校名と一致する必要があります。
- 日付 (所属先の教育機関の学期内であること)

推奨されるドキュメントには以下が含まれます。

- 成績証明書
- 学校から発行された確認状
- 学生証のコピー（写真付きである必要はありません）

サポートされるファイル形式：JPEG、PDF、PNG、GIF

証明書をここにドラッグ、または参照してアップロードしてください

注：アップロードしたい証明書が不鮮明で、名前が読み取れない場合や、証明書に記載されている名前が Autodesk Account に登録されている名前と異なる場合、検証プロセスを完了できませんのでご注意ください。また、アップロードいただく書類には、秘匿性の高い個人情報（社会保障番号や銀行口座情報など）が含まれないようにしてください。秘匿性の高い情報については、塗りつぶすなどの処理を施してからアップロードしてください。

送信 >

キャンセル

SheerID の検証サービス SheerID に関するよくある質問 (FAQ)

推奨されるドキュメントの例



学校の成績証明書
学生の氏名、学校名、日付が記載された成績証明書



学校から発行された確認状
学生または教育機関に所属する関係者の氏名、学校名、日付が記載され、学校のレターヘッドが入った書状



学校 ID
学生または教育機関に所属する関係者の氏名、学校名、日付が記載された ID パス

別途、登録したメールアドレスにも通知が届きますので、こちらからもアップロードできます。



AUTODESK. Make anything

EDUCATION ACCESS

様

オートデスク製品の教育機関限定ライセンスにつきまして、お客様がご利用資格対象者に該当することをまだ確認できておりません。認定教育機関で現在学習または教育していることの証明書を14日以内に提出していただく必要があります。オートデスク製品の教育機関限定ライセンスを無償でご利用いただくチャンスをお見逃しなく！

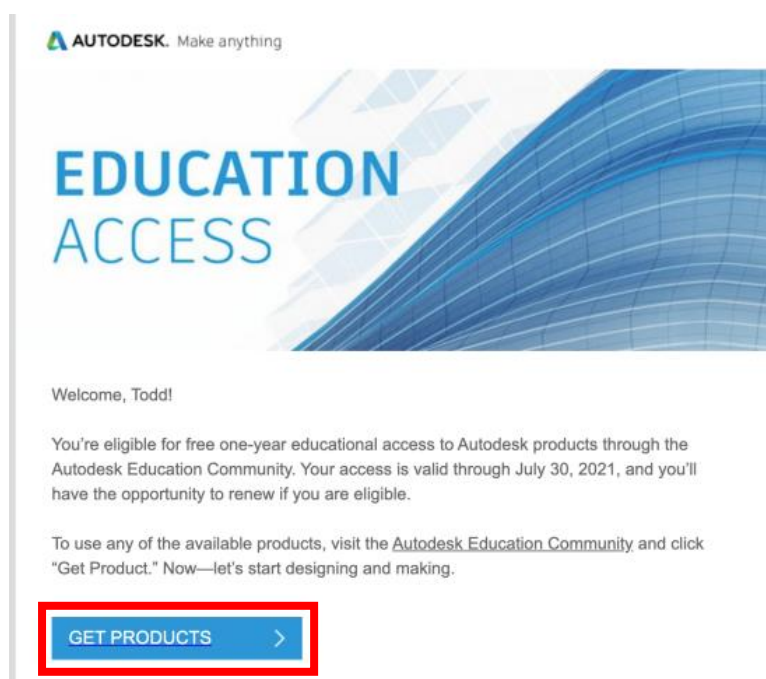
[証明書をアップロード >](#)

アップロードが完了すると、証明書が審査されます。48時間以内に、お客様のご利用資格を確認する通知メールが届きます。お手続きをわかりやすくするために、弊社より送信する通知メールはこの1通のみといたします。合計3回まで証明書を提出していただくことが可能です。

教育機関以外のお客様は、別の方法でオートデスク製品をご利用いただけます。

どうぞよろしくお願いたします。
オートデスク

7. 検証が完了すると、メールで通知が届きます。「GET PRODUCT」(製品を取得) をクリックし、ご希望のソフトウェアのダウンロードへお進みください。



AUTODESK. Make anything

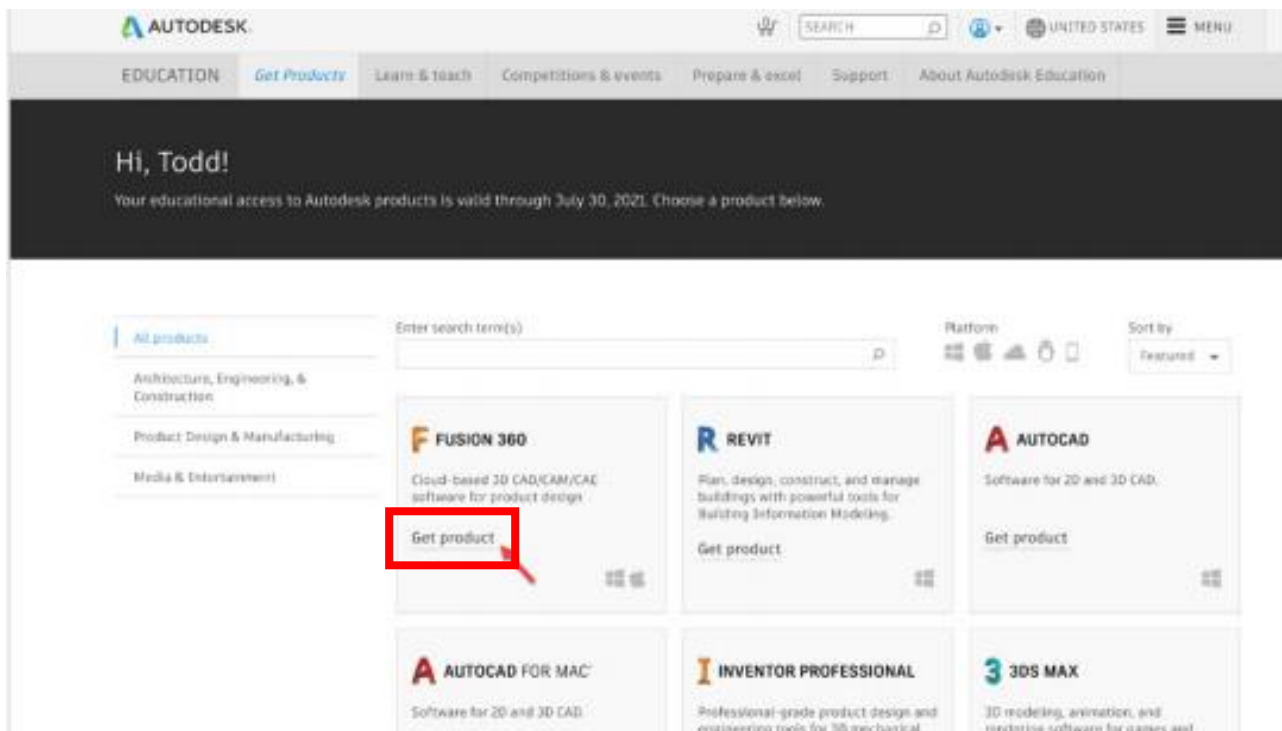
EDUCATION ACCESS

Welcome, Todd!

You're eligible for free one-year educational access to Autodesk products through the Autodesk Education Community. Your access is valid through July 30, 2021, and you'll have the opportunity to renew if you are eligible.

To use any of the available products, visit the [Autodesk Education Community](#) and click "Get Product." Now—let's start designing and making.

[GET PRODUCTS >](#)



※オートデスク エデュケーション プランと教育機関限定ライセンスによる製品・サービス利用資格についてのよくある質問 (FAQ) は[こちら](#)からアクセスできます。

※教育機関認証の詳細なプロセスに関するお問い合わせは、認証サービス プロバイダーの SheerID (customerservice@sheerID.com) へお問い合わせください。